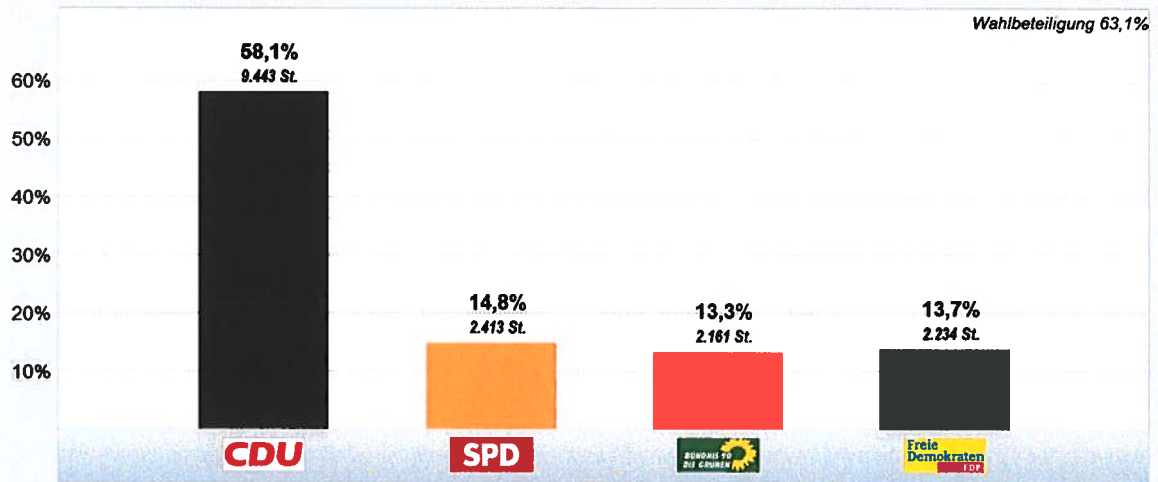




**Kreistagswahl am 26.05.2019**

**Wahlergebnis Bräunlingen**


**Kreistagswahl 2019 Bräunlingen**  
Vorläufiges Endergebnis nach 10 von 10 Wahlbezirken (14:27 Uhr, 3.06.19)



Stadtverwaltung Bräunlingen

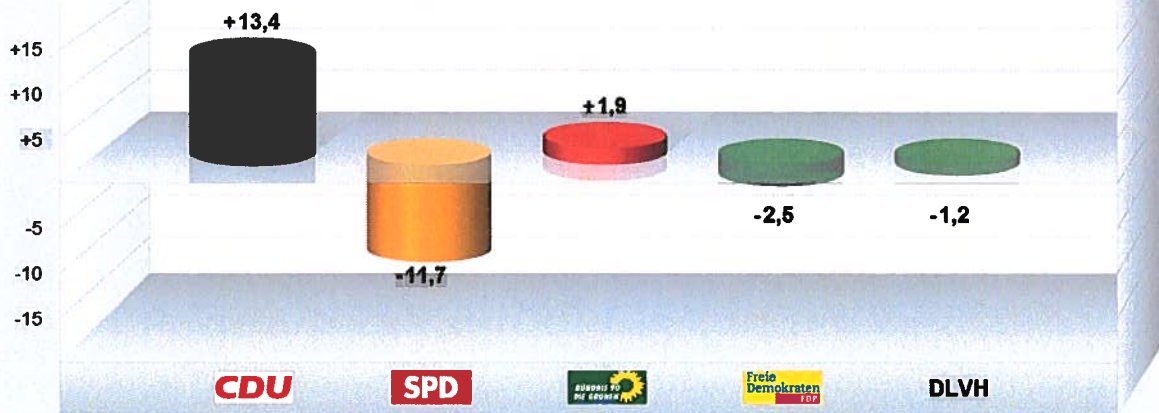
**Kreistagswahl 2019 Bräunlingen**  
**Im Vergleich mit Kreistag 2014 Bräunlingen**  
Vorläufiges Endergebnis nach 10 von 10 Wahlbezirken (14:28 Uhr, 3.08.19)

Wahlbeteiligung 63,1%



Stadtverwaltung Bräunlingen

**Kreistagswahl 2019 Bräunlingen**  
**Im Vergleich mit Kreistag 2014 Bräunlingen**  
**Vorläufiges Endergebnis nach 10 von 10 Wahlbezirken (14:29 Uhr, 3.06.19)**  
**Gewinne/Verluste in Prozentpunkten**



Stadtverwaltung Bräunlingen

**Kreistagswahl 2019 Bräunlingen**  
**Im Vergleich mit Kreistag 2014 Bräunlingen**  
 Vorläufiges Endergebnis nach 10 von 10 Wahlbezirken (14:29 Uhr, 3.06.19)

(A)	Wahlb. Insges.		4.604
(A1)	Wahlb. ohne Sperrv.		3.778
(A2)	Wahlb. mit Sperrv.		826
(A3)	Wahlb. mit bes. Sperrv.		0
(B)	Wähler		2.904
(B1)	dav. mit Wahlschein		741
(C)	Ungült. Stimmzettel		86
(D)	Gültige Stimmzettel		2.818
(F)	Fehlstimmen		657
(E)	Gültige Stimmen	16.251	
	Ungült. Stimmen	3.210	
(B2)	Briefwähler		740
	Wahlbeteiligung		63,1 %
		<i>Stimmen</i>	<i>Anteil</i>
(1)	CDU	9.443	58,1 %
(2)	SPD	2.413	14,8 %
(3)	GRÜNE	2.161	13,3 %
(4)	FDP	2.234	13,7 %

(A)	Wahlb. Insges.		4.586
(A1)	Wahlb. ohne Sperrv.		4.001
(A2)	Wahlb. mit Sperrv.		585
(A3)	Wahlb. mit bes. Sperrv.		0
(B)	Wähler		2.662
(B1)	dav. mit Wahlschein		520
(C)	Ungült. Stimmzettel		85
(D)	Gültige Stimmzettel		2.577
(F)	Fehlstimmen		529
(E)	Gültige Stimmen	14.933	
	Ungült. Stimmen	1.902	
(B2)	Briefwähler		519
	Wahlbeteiligung		58,0 %
		<i>Stimmen</i>	<i>Anteil</i>
(1)	CDU	6.677	44,7 %
(2)	SPD	3.965	26,6 %
(3)	FDP	2.420	16,2 %
(4)	GRÜNE	1.698	11,4 %
(5)	DLVH	175	1,2 %

## 6. Wahlergebnis

	Kenn- buchst.	Zahl
Im Wählerverzeichnis insgesamt eingetragene Wahlberechtigte	A1 + A2	4.604
davon Wahlberechtigte mit Sperrvermerk "W"	A 2	826
Wähler insgesamt	B	2.904
davon Wähler mit Wahlschein	B 1	741
Briefwähler	B 2	740
Ungültige Stimmzettel	C	86
Gültige Stimmzettel	D	2.818
Gültige Stimmen insgesamt	E	16.251
Von der gültigen Stimmen entfielen auf die Wahlvorschläge		Stimmen
01 Christlich Demokratische Union Deutschlands		9.443
02 Sozialdemokratische Partei Deutschlands		2.413
03 GRÜNE		2.161
04 Freie Demokratische Partei		2.234
Von den gültigen Stimmen entfielen auf die Bewerber Wahlvorschlag (Name, Kurzbezeichnung, Kennwort) Bewerber (Lfd. Nr., Familienname, Vorname, Beruf oder Stand, Anschrift)		Stimmen
Christlich Demokratische Union Deutschlands, CDU 101) Keller, Markus, Bürgermeister, Uchbahnstr. 6, 78176 Blumberg		449
Christlich Demokratische Union Deutschlands, CDU 102) Kollmeier, Michael, Bürgermeister, An der Gierhalde 26, 78183 Hüfingen		625
Christlich Demokratische Union Deutschlands, CDU 103) Bächle, Micha, Bürgermeister, Tuttinestr. 11, 78199 Bräunlingen		4.876
Christlich Demokratische Union Deutschlands, CDU 104) Stark, Christian, Diplom-Kaufmann/Geschäftsführer, Ignaz-Weißer-Str. 2, 78199 Bräunlingen		1.683
Christlich Demokratische Union Deutschlands, CDU 105) Selig, Dieter, Pensionär, Gartenstr. 52, 78176 Blumberg		39
Christlich Demokratische Union Deutschlands, CDU 106) Albert, Franz, Geschäftsführer, Schaffhauser Str. 28, 78183 Hüfingen		167
Christlich Demokratische Union Deutschlands, CDU 107) Müller, Peter, Oberamtsrat a. D., Hubertusweg 6, 78183 Hüfingen		63
Christlich Demokratische Union Deutschlands, CDU 108) Schütz, Rolf, Maschinenbautechniker, Gauchachstr. 41, 78199 Bräunlingen		1.427
Christlich Demokratische Union Deutschlands, CDU 109) Fischer, Matthias, Grund- und Hauptschullehrer, Schwimmbadstr. 21, 78176 Blumberg		114
Sozialdemokratische Partei Deutschlands, SPD 201) Knapp, Anton, Bürgermeister a. D., Am Kofenweiher 13, 78183 Hüfingen		443
Sozialdemokratische Partei Deutschlands, SPD 202) Skodell, Kerstin, Selbst. Podologin, Sennhofstr. 5, 78183 Hüfingen		241
Sozialdemokratische Partei Deutschlands, SPD 203) Dr. Zöllner, Jutta, Ärztin, Kellen 3, 78176 Blumberg		102
Sozialdemokratische Partei Deutschlands, SPD 204) Harms-Höfler, Christine, Diplom-Verwaltungswissenschaftlerin, Am Rathaus 3, 78183 Hüfingen		121
Sozialdemokratische Partei Deutschlands, SPD 205) Fahl, Clemens, Techniker/Betriebswirt, Friedlandstr. 17, 78199 Bräunlingen		716
Sozialdemokratische Partei Deutschlands, SPD 206) Dr. Ebnet, Peter, Rechtsanwalt, Lange Steig 28, 78199 Bräunlingen		641
Sozialdemokratische Partei Deutschlands, SPD 207) Bofinger, Jörg, Geschäftsführer/IT-Unternehmensberater, Untere Gerbe 8, 78199 Bräunlingen		124
Sozialdemokratische Partei Deutschlands, SPD 208) Rocha dos Santos, Luis, Fachkaufmann für Einkauf und Logistik, Am Hummelberg 13, 78176 Blumberg		25

<b>Wahlvorschlag (Name, Kurzbezeichnung, Kennwort) Bewerber (Lfd. Nr., Familienname, Vorname, Beruf oder Stand, Anschrift)</b>	<b>Stimmen</b>
<b>BÜNDNIS 90/DIE GRÜNEN, GRÜNE</b> <b>301) Ott, Maren, Tourismusfachwirtin (IHK), Reichenauer Str. 6, 78199 Bräunlingen</b>	<b>1.158</b>
<b>BÜNDNIS 90/DIE GRÜNEN, GRÜNE</b> <b>302) Schwenk, Rolf, Verwaltungsangestellter, Am Kirchberg 4, 78176 Blumberg</b>	<b>124</b>
<b>BÜNDNIS 90/DIE GRÜNEN, GRÜNE</b> <b>303) Oertel, Danny, EHS-Beauftragter, Schulstr. 21, 78183 Hüfingen</b>	<b>158</b>
<b>BÜNDNIS 90/DIE GRÜNEN, GRÜNE</b> <b>304) Trütken, Christoph, Bio-Landwirt, Aussiedlerhöfe 6, 78073 Bad Dürkheim</b>	<b>524</b>
<b>BÜNDNIS 90/DIE GRÜNEN, GRÜNE</b> <b>305) Pfaehler, Klaus, Diplom-Kaufmann i. R., Meraner Str. 35, 78052 Villingen-Schwenningen</b>	<b>94</b>
<b>BÜNDNIS 90/DIE GRÜNEN, GRÜNE</b> <b>306) Lauer, Andreas, Produktmanager, Max-Reger-Weg 6, 78073 Bad Dürkheim</b>	<b>103</b>
<b>Freie Demokratische Partei, FDP</b> <b>401) Baumann, Adolf, Kaufmann i. R., Hans-Huber-Str. 1, 78183 Hüfingen</b>	<b>311</b>
<b>Freie Demokratische Partei, FDP</b> <b>402) Fritsch, Lisa, Polizeimeisteranwärterin, Lange Steig 20, 78199 Bräunlingen</b>	<b>876</b>
<b>Freie Demokratische Partei, FDP</b> <b>403) Leismann, Patrick, Steuerberater, Wasserstr. 10, 78166 Donaueschingen</b>	<b>80</b>
<b>Freie Demokratische Partei, FDP</b> <b>404) Waimer, Werner, Rentner, Alte Randenstr. 14, 78176 Blumberg</b>	<b>36</b>
<b>Freie Demokratische Partei, FDP</b> <b>405) Back, Sebastian, Schlosser, Schmalzgasse 2, 78176 Blumberg</b>	<b>45</b>
<b>Freie Demokratische Partei, FDP</b> <b>406) Zier, Michael, Industriemechaniker, Steigäcker 28, 78176 Blumberg</b>	<b>55</b>
<b>Freie Demokratische Partei, FDP</b> <b>407) Schmid, Jasmin, Verwaltungsfachangestellte, Merowingerstr. 6, 78199 Bräunlingen</b>	<b>390</b>
<b>Freie Demokratische Partei, FDP</b> <b>408) Keller, Markus, Selbstständig/Diplom-Bauingenieur, Ringstr. 50 c, 78183 Hüfingen</b>	<b>120</b>
<b>Freie Demokratische Partei, FDP</b> <b>409) Neining, Tanja, Lehrerin, Grabenring 8 a, 78199 Bräunlingen</b>	<b>321</b>

Wahl	<b>Kreistagswahl 2019 Bräunlingen</b>	Erfassungstag	<b>28.05.19</b>
Wahlbezirk	<b>7-08326006-001-01 Bräunlingen I - Rathaus</b>	Erfassungszeit	<b>11:47</b>

Kennbuchst.	Bezeichner	Ergebnis
<b>A</b>	<b>Wahlb. insges.</b>	<b>879</b>
A1	Wahlb. ohne Sperrv.	737
A2	Wahlb. mit Sperrv.	142
A3	Wahlb. mit bes. Sperrv.	0
<b>B</b>	<b>Wähler</b>	<b>330</b>
B1	dav. mit Wahlschein	0
C	Ungült. Stimmzettel	18
D	Gültige Stimmzettel	312
F	Fehlstimmen	93
<b>E</b>	<b>Gültige Stimmen</b>	<b>1.779</b>
	Ungült. Stimmen	498
B2	Briefwähler	0
	<b>Wahlbeteiligung</b>	<b>37,5%</b>

Ord.n.zahl	Bezeichner	Stimmen	Anteil
<b>1</b>	<b>Christlich Demokratische Union Deutschland</b>	<b>983</b>	<b>55,3%</b>
100	Unverändert, abgegeben	0	
100	In, Wahlvorschlag verändert	101	
100	Mit, panasch. Stimmen	113	
101	Keller, Markus	58	
102	Kollmeier, Michael	68	
103	Bächle, Micha	541	
104	Stark, Christian	161	
105	Selig, Dieter	1	
106	Albert, Franz	17	
107	Müller, Peter	7	
108	Schütz, Rolf	118	
109	Fischer, Matthias	12	



Wahl	<b>Kreistagswahl 2019 Bräunlingen</b>	Erfassungstag	<b>28.05.19</b>
Wahlbezirk	<b>7-08326006-001-01 Bräunlingen I - Rathaus</b>	Erfassungszeit	<b>11:47</b>

Ordn.zahl	Bezeichner	Stimmen	Anteil
<b>2</b>	<b>Sozialdemokratische Partei Deutschlands</b>	<b>315</b>	<b>17,7%</b>
200	Unverändert, abgegeben	0	
200	In, Wahlvorschlag verändert	22	
200	Mit, panasch. Stimmen	14	
201	Knapp, Anton	70	
202	Skodell, Kerstin	42	
203	Dr. Zöllner, Jutta	13	
204	Harms-Höfler, Christine	8	
205	Fahl, Clemens	107	
206	Dr. Ebnet, Peter	59	
207	Bofinger, Jörg	13	
208	Rocha dos Santos, Luis	3	

Ordn.zahl	Bezeichner	Stimmen	Anteil
<b>3</b>	<b>BÜNDNIS 90/DIE GRÜNEN</b>	<b>199</b>	<b>11,2%</b>
300	Unverändert, abgegeben	0	
300	In, Wahlvorschlag verändert	13	
300	Mit, panasch. Stimmen	8	
301	Ott, Maren	124	
302	Schwenk, Rolf	12	
303	Oertel, Danny	13	
304	Trütken, Christoph	40	
305	Pfaehler, Klaus	4	
306	Lauer, Andreas	6	

Ordn.zahl	Bezeichner	Stimmen	Anteil
<b>4</b>	<b>Freie Demokratische Partei</b>	<b>282</b>	<b>15,9%</b>
400	Unverändert, abgegeben	0	
400	In, Wahlvorschlag verändert	23	
400	Mit, panasch. Stimmen	18	
401	Baumann, Adolf	41	
402	Fritschi, Lisa	84	

Wahl	<b>Kreistagswahl 2019 Bräunlingen</b>	Erfassungstag <b>28.05.19</b>
Wahlbezirk	<b>7-08326006-001-01 Bräunlingen I - Rathaus</b>	Erfassungszeit <b>11:47</b>

403	Leismann, Patrick	23
404	Waimer, Werner	6
405	Back, Sebastian	8
406	Zier, Michael	12
407	Schmid, Jasmin	57
408	Keller, Markus	13
409	Neininger-Armbruster, Tanja	38

Wahl	<b>Kreistagswahl 2019 Bräunlingen</b>	Erfassungstag	28.05.19
Wahlbezirk	<b>7-08326006-001-02 Bräunlingen II - Bildungszentrum (ehemals Schule)</b>	Erfassungszeit	11:47

Kennbuchst.	Bezeichnung	Ergebnis
<b>A</b>	<b>Wahlb. insges.</b>	<b>924</b>
A1	Wahlb. ohne Sperrv.	750
A2	Wahlb. mit Sperrv.	174
A3	Wahlb. mit bes. Sperrv.	0
<b>B</b>	<b>Wähler</b>	<b>440</b>
B1	dav. mit Wahrschein	0
C	Ungült. Stimmzettel	17
D	Gültige Stimmzettel	423
F	Fehlstimmen	129
<b>E</b>	<b>Gültige Stimmen</b>	<b>2.409</b>
	Ungült. Stimmen	498
B2	Briefwähler	0
	<b>Wahlbeteiligung</b>	<b>47,6%</b>

Ord.n.zahl	Bezeichnung	Stimmen	Anteil
<b>1</b>	<b>Christlich Demokratische Union Deutschland</b>	<b>1.345</b>	<b>55,8%</b>
100	Unverändert, abgegeben	0	
100	In, Wahlvorschlag verändert	128	
100	Mit, panasch. Stimmen	139	
101	Keller, Markus	98	
102	Kollmeier, Michael	102	
103	Bächle, Micha	776	
104	Stark, Christian	223	
105	Selig, Dieter	9	
106	Albert, Franz	28	
107	Müller, Peter	10	
108	Schütz, Rolf	88	
109	Fischer, Matthias	11	

Wahl	<b>Kreistagswahl 2019 Bräunlingen</b>	Erfassungstag	<b>28.05.19</b>
Wahlbezirk	<b>7-08326006-001-02 Bräunlingen II - Bildungszentrum (ehemals Schule)</b>	Erfassungzeit	<b>11:47</b>

Ordn.zahl	Bezeichner	Stimmen	Anteil
<b>2</b>	<b>Sozialdemokratische Partei Deutschlands</b>	<b>362</b>	<b>15,0%</b>
200	Unverändert, abgegeben	0	
200	In, Wahlvorschlag verändert	18	
200	Mit, panasch. Stimmen	37	
201	Knapp, Anton	83	
202	Skodell, Kerstin	21	
203	Dr. Zöllner, Jutta	5	
204	Harms-Höfler, Christine	17	
205	Fahl, Clemens	119	
206	Dr. Ebnet, Peter	93	
207	Bofinger, Jörg	23	
208	Rocha dos Santos, Luis	1	

Ordn.zahl	Bezeichner	Stimmen	Anteil
<b>3</b>	<b>BÜNDNIS 90/DIE GRÜNEN</b>	<b>349</b>	<b>14,5%</b>
300	Unverändert, abgegeben	0	
300	In, Wahlvorschlag verändert	28	
300	Mit, panasch. Stimmen	31	
301	Ott, Maren	210	
302	Schwenk, Rolf	9	
303	Oertel, Danny	25	
304	Trütken, Christoph	75	
305	Pfaehler, Klaus	15	
306	Lauer, Andreas	15	

Ordn.zahl	Bezeichner	Stimmen	Anteil
<b>4</b>	<b>Freie Demokratische Partei</b>	<b>353</b>	<b>14,7%</b>
400	Unverändert, abgegeben	0	
400	In, Wahlvorschlag verändert	18	
400	Mit, panasch. Stimmen	24	
401	Baumann, Adolf	26	
402	Fritschi, Lisa	144	

Wahl	<b>Kreistagswahl 2019 Bräunlingen</b>	Erfassungstag	<b>28.05.19</b>
Wahlbezirk	<b>7-08326006-001-02 Bräunlingen II - Bildungszentrum (ehemals Schule)</b>	Erfassungszeit	<b>11:47</b>

403	Leismann, Patrick	4
404	Waimer, Werner	5
405	Back, Sebastian	8
406	Zier, Michael	6
407	Schmid, Jasmin	70
408	Keller, Markus	19
409	Neininger-Armbruster, Tanja	71

Wahl	<b>Kreistagswahl 2019 Bräunlingen</b>	Erfassungstag <b>27.05.19</b>
Wahlbezirk	<b>7-08326006-001-03 Bräunlingen III -Bauhof</b>	Erfassungszeit <b>15:59</b>

Kennbuchst	Bezeichner	Ergebnis
<b>A</b>	<b>Wahlb. insges.</b>	<b>723</b>
A1	Wahlb. ohne Sperrv.	579
A2	Wahlb. mit Sperrv.	144
A3	Wahlb. mit bes. Sperrv.	0
<b>B</b>	<b>Wähler</b>	<b>342</b>
B1	dav. mit Wahlschein	0
C	Ungült. Stimmzettel	6
D	Gültige Stimmzettel	336
F	Fehlstimmen	84
<b>E</b>	<b>Gültige Stimmen</b>	<b>1.932</b>
	Ungült. Stimmen	144
B2	Briefwähler	0
	<b>Wahlbeteiligung</b>	<b>47,3%</b>

Ordnr.zahl	Bezeichner	Stimmen	Anteil
<b>1</b>	<b>Christlich Demokratische Union Deutschland</b>	<b>1.007</b>	<b>52,1%</b>
100	Unverändert, abgegeben	0	
100	In, Wahlvorschlag verändert	100	
100	Mit, panasch. Stimmen	93	
101	Keller, Markus	49	
102	Kollmeier, Michael	68	
103	Bächle, Micha	604	
104	Stark, Christian	132	
105	Selig, Dieter	5	
106	Albert, Franz	20	
107	Müller, Peter	11	
108	Schütz, Rolf	105	
109	Fischer, Matthias	13	

Wahl	<b>Kreistagswahl 2019 Bräunlingen</b>	Erfassungstag	<b>27.05.19</b>
Wahlbezirk	<b>7-08326006-001-03 Bräunlingen III -Bauhof</b>	Erfassungszeit	<b>15:59</b>

Ordn.zahl	Bezeichner	Stimmen	Anteil
<b>2</b>	<b>Sozialdemokratische Partei Deutschlands</b>	<b>374</b>	<b>19,4%</b>
200	Unverändert, abgegeben	0	
200	In, Wahlvorschlag verändert	22	
200	Mit, panasch. Stimmen	25	
201	Knapp, Anton	57	
202	Skodell, Kerstin	42	
203	Dr. Zöllner, Jutta	10	
204	Harms-Höfler, Christine	14	
205	Fahl, Clemens	153	
206	Dr. Ebnet, Peter	82	
207	Bofinger, Jörg	14	
208	Rocha dos Santos, Luis	2	

Ordn.zahl	Bezeichner	Stimmen	Anteil
<b>3</b>	<b>BÜNDNIS 90/DIE GRÜNEN</b>	<b>251</b>	<b>13,0%</b>
300	Unverändert, abgegeben	0	
300	In, Wahlvorschlag verändert	15	
300	Mit, panasch. Stimmen	32	
301	Ott, Maren	132	
302	Schwenk, Rolf	20	
303	Oertel, Danny	20	
304	Trütken, Christoph	52	
305	Pfaehler, Klaus	10	
306	Lauer, Andreas	17	

Ordn.zahl	Bezeichner	Stimmen	Anteil
<b>4</b>	<b>Freie Demokratische Partei</b>	<b>300</b>	<b>15,5%</b>
400	Unverändert, abgegeben	0	
400	In, Wahlvorschlag verändert	17	
400	Mit, panasch. Stimmen	32	
401	Baumann, Adolf	24	
402	Fritschi, Lisa	138	

Wahl	<b>Kreistagswahl 2019 Bräunlingen</b>	Erfassungstag	<b>27.05.19</b>
Wahlbezirk	<b>7-08326006-001-03 Bräunlingen III -Bauhof</b>	Erfassungszeit	<b>15:59</b>

403	Leismann, Patrick	10
404	Waimer, Werner	3
405	Back, Sebastian	5
406	Zier, Michael	6
407	Schmid, Jasmin	60
408	Keller, Markus	7
409	Neininger-Armbruster, Tanja	47



Wahl	<b>Kreistagswahl 2019 Bräunlingen</b>	Erfassungstag	<b>28.05.19</b>
Wahlbezirk	<b>7-08326006-001-04 Bräunlingen IV - Sporthalle</b>	Erfassungszeit	<b>11:47</b>

Kennbuchst.	Bezeichner	Ergebnis
<b>A</b>	<b>Wahlb. insges.</b>	<b>660</b>
A1	Wahlb. ohne Sperrv.	562
A2	Wahlb. mit Sperrv.	98
A3	Wahlb. mit bes. Sperrv.	0
<b>B</b>	<b>Wähler</b>	<b>253</b>
B1	dav. mit Wahlschein	0
C	Ungült. Stimmzettel	8
D	Gültige Stimmzettel	245
F	Fehlstimmen	46
<b>E</b>	<b>Gültige Stimmen</b>	<b>1.424</b>
	Ungült. Stimmen	498
B2	Briefwähler	0
	<b>Wahlbeteiligung</b>	<b>38,3%</b>

Ordn zahl	Bezeichner	Stimmen	Anteil
<b>1</b>	<b>Christlich Demokratische Union Deutschland</b>	<b>797</b>	<b>56,0%</b>
100	Unverändert, abgegeben	0	
100	In, Wahlvorschlag verändert	86	
100	Mit, panasch. Stimmen	88	
101	Keller, Markus	39	
102	Kollmeier, Michael	76	
103	Bächle, Micha	445	
104	Stark, Christian	122	
105	Selig, Dieter	4	
106	Albert, Franz	15	
107	Müller, Peter	9	
108	Schütz, Rolf	76	
109	Fischer, Matthias	11	

Wahl	<b>Kreistagswahl 2019 Bräunlingen</b>	Erfassungstag	<b>28.05.19</b>
Wahlbezirk	<b>7-08326006-001-04 Bräunlingen IV - Sporthalle</b>	Erfassungszeit	<b>11:47</b>

Ordn.zahl	Bezeichner	Stimmen	Anteil
<b>2</b>	<b>Sozialdemokratische Partei Deutschlands</b>	<b>209</b>	<b>14,7%</b>
200	Unverändert, abgegeben	0	
200	In, Wahlvorschlag verändert	9	
200	Mit, panasch. Stimmen	13	
201	Knapp, Anton	24	
202	Skodell, Kerstin	28	
203	Dr. Zöllner, Jutta	15	
204	Harms-Höfler, Christine	7	
205	Fahl, Clemens	71	
206	Dr. Ebnet, Peter	38	
207	Bofinger, Jörg	22	
208	Rocha dos Santos, Luis	4	

Ordn.zahl	Bezeichner	Stimmen	Anteil
<b>3</b>	<b>BÜNDNIS 90/DIE GRÜNEN</b>	<b>216</b>	<b>15,2%</b>
300	Unverändert, abgegeben	0	
300	In, Wahlvorschlag verändert	18	
300	Mit, panasch. Stimmen	10	
301	Ott, Maren	114	
302	Schwenk, Rolf	14	
303	Oertel, Danny	16	
304	Trütken, Christoph	57	
305	Pfaehler, Klaus	3	
306	Lauer, Andreas	12	

Ordn.zahl	Bezeichner	Stimmen	Anteil
<b>4</b>	<b>Freie Demokratische Partei</b>	<b>202</b>	<b>14,2%</b>
400	Unverändert, abgegeben	0	
400	In, Wahlvorschlag verändert	14	
400	Mit, panasch. Stimmen	7	
401	Baumann, Adolf	14	
402	Fritschi, Lisa	84	

Wahl	<b>Kreistagswahl 2019 Bräunlingen</b>	Erfassungstag	<b>28.05.19</b>
Wahlbezirk	<b>7-08326006-001-04 Bräunlingen IV - Sporthalle</b>	Erfassungszeit	<b>11:47</b>

403	Leismann, Patrick	5
404	Waimer, Werner	8
405	Back, Sebastian	3
406	Zier, Michael	6
407	Schmid, Jasmin	35
408	Keller, Markus	5
409	Neiningen-Armbruster, Tanja	42

Wahl	<b>Kreistagswahl 2019 Bräunlingen</b>	Erfassungstag	<b>28.05.19</b>
Wahlbezirk	<b>7-08326006-001-05 Bruggen</b>	Erfassungszeit	<b>11:47</b>

Kennbuchst.	Bezeichner	Ergebnis
<b>A</b>	<b>Wahlb. insges.</b>	<b>85</b>
A1	Wahlb. ohne Sperrv.	58
A2	Wahlb. mit Sperrv.	27
A3	Wahlb. mit bes. Sperrv.	0
<b>B</b>	<b>Wähler</b>	<b>45</b>
B1	dav. mit Wahlschein	0
C	Ungült. Stimmzettel	1
D	Gültige Stimmzettel	44
F	Fehlstimmen	10
<b>E</b>	<b>Gültige Stimmen</b>	<b>254</b>
	Ungült. Stimmen	498
B2	Briefwähler	0
	<b>Wahlbeteiligung</b>	<b>52,9%</b>

Ordn.zahl	Bezeichner	Stimmen	Anteil
<b>1</b>	<b>Christlich Demokratische Union Deutschland</b>	<b>191</b>	<b>75,2%</b>
100	Unverändert, abgegeben	0	
100	In, Wahlvorschlag verändert	21	
100	Mit, panasch. Stimmen	18	
101	Keller, Markus	0	
102	Kollmeier, Michael	1	
103	Bächle, Micha	103	
104	Stark, Christian	38	
105	Selig, Dieter	0	
106	Albert, Franz	2	
107	Müller, Peter	0	
108	Schütz, Rolf	47	
109	Fischer, Matthias	0	

Wahl	<b>Kreistagswahl 2019 Bräunlingen</b>	Erfassungstag	<b>28.05.19</b>
Wahlbezirk	<b>7-08326006-001-05 Bruggen</b>	Erfassungzeit	<b>11:47</b>

Ordn.zahl	Bezeichner	Stimmen	Anteil
<b>2</b>	<b>Sozialdemokratische Partei Deutschlands</b>	<b>3</b>	<b>1,2%</b>
200	Unverändert, abgegeben	0	
200	In, Wahlvorschlag verändert	0	
200	Mit, panasch. Stimmen	0	
201	Knapp, Anton	0	
202	Skodell, Kerstin	0	
203	Dr. Zöllner, Jutta	0	
204	Harms-Höfler, Christine	1	
205	Fahl, Clemens	2	
206	Dr. Ebnet, Peter	0	
207	Bofinger, Jörg	0	
208	Rocha dos Santos, Luis	0	

Ordn.zahl	Bezeichner	Stimmen	Anteil
<b>3</b>	<b>BÜNDNIS 90/DIE GRÜNEN</b>	<b>21</b>	<b>8,3%</b>
300	Unverändert, abgegeben	0	
300	In, Wahlvorschlag verändert	2	
300	Mit, panasch. Stimmen	0	
301	Ott, Maren	6	
302	Schwenk, Rolf	3	
303	Oertel, Danny	2	
304	Trütken, Christoph	10	
305	Pfaehler, Klaus	0	
306	Lauer, Andreas	0	

Ordn.zahl	Bezeichner	Stimmen	Anteil
<b>4</b>	<b>Freie Demokratische Partei</b>	<b>39</b>	<b>15,4%</b>
400	Unverändert, abgegeben	0	
400	In, Wahlvorschlag verändert	2	
400	Mit, panasch. Stimmen	1	
401	Baumann, Adolf	2	
402	Fritschi, Lisa	20	

Wahl	<b>Kreistagswahl 2019 Bräunlingen</b>	Erfassungstag	<b>28.05.19</b>
Wahlbezirk	<b>7-08326006-001-05 Bruggen</b>	Erfassungszeit	<b>11:47</b>

403	Leismann, Patrick	0
404	Waimer, Werner	0
405	Back, Sebastian	0
406	Zier, Michael	0
407	Schmid, Jasmin	9
408	Keller, Markus	0
409	Neininger-Armbruster, Tanja	8

Wahl	<b>Kreistagswahl 2019 Bräunlingen</b>	Erfassungstag	<b>28.05.19</b>
Wahlbezirk	<b>7-08326006-001-06 Döggingen</b>	Erfassungzeit	<b>15:26</b>

Kennbuchst.	Bezeichner	Ergebnis
<b>A</b>	<b>Wahlb. insges.</b>	<b>797</b>
A1	Wahlb. ohne Sperrv.	672
A2	Wahlb. mit Sperrv.	125
A3	Wahlb. mit bes. Sperrv.	0
<b>B</b>	<b>Wähler</b>	<b>445</b>
B1	dav. mit Wahlschein	0
C	Ungült. Stimmzettel	12
D	Gültige Stimmzettel	433
F	Fehlstimmen	69
<b>E</b>	<b>Gültige Stimmen</b>	<b>2.529</b>
	Ungült. Stimmen	144
B2	Briefwähler	0
	<b>Wahlbeteiligung</b>	<b>55,8%</b>

Ordinanz	Bezeichner	Stimmen	Anteil
<b>1</b>	<b>Christlich Demokratische Union Deutschland</b>	<b>1.776</b>	<b>70,2%</b>
100	Unverändert, abgegeben	0	
100	In, Wahlvorschlag verändert	205	
100	Mit, panasch. Stimmen	157	
101	Keller, Markus	43	
102	Kollmeier, Michael	64	
103	Bächle, Micha	663	
104	Stark, Christian	462	
105	Selig, Dieter	4	
106	Albert, Franz	17	
107	Müller, Peter	5	
108	Schütz, Rolf	507	
109	Fischer, Matthias	11	

Wahl	<b>Kreistagswahl 2019 Bräunlingen</b>	Erfassungstag	<b>28.05.19</b>
Wahlbezirk	<b>7-08326006-001-06 Döggingen</b>	Erfassungszeit	<b>15:26</b>

Ordn.zahl	Bezeichner	Stimmen	Anteil
<b>2</b>	<b>Sozialdemokratische Partei Deutschlands</b>	<b>253</b>	<b>10,0%</b>
200	Unverändert, abgegeben	0	
200	In, Wahlvorschlag verändert	9	
200	Mit, panasch. Stimmen	18	
201	Knapp, Anton	25	
202	Skodell, Kerstin	30	
203	Dr. Zöllner, Jutta	21	
204	Harms-Höfler, Christine	14	
205	Fahl, Clemens	20	
206	Dr. Ebnet, Peter	126	
207	Bofinger, Jörg	13	
208	Rocha dos Santos, Luis	4	

Ordn.zahl	Bezeichner	Stimmen	Anteil
<b>3</b>	<b>BÜNDNIS 90/DIE GRÜNEN</b>	<b>289</b>	<b>11,4%</b>
300	Unverändert, abgegeben	0	
300	In, Wahlvorschlag verändert	20	
300	Mit, panasch. Stimmen	9	
301	Ott, Maren	161	
302	Schwenk, Rolf	16	
303	Oertel, Danny	29	
304	Trütken, Christoph	61	
305	Pfaehler, Klaus	10	
306	Lauer, Andreas	12	

Ordn.zahl	Bezeichner	Stimmen	Anteil
<b>4</b>	<b>Freie Demokratische Partei</b>	<b>211</b>	<b>8,3%</b>
400	Unverändert, abgegeben	0	
400	In, Wahlvorschlag verändert	6	
400	Mit, panasch. Stimmen	9	
401	Baumann, Adolf	103	
402	Fritschi, Lisa	45	



Wahl	<b>Kreistagswahl 2019 Bräunlingen</b>	Erfassungstag	<b>28.05.19</b>
Wahlbezirk	<b>7-08326006-001-06 Döggingen</b>	Erfassungzeit	<b>15:26</b>

403	Leismann, Patrick	7
404	Waimer, Werner	2
405	Back, Sebastian	4
406	Zier, Michael	7
407	Schmid, Jasmin	18
408	Keller, Markus	10
409	Neininger-Armbruster, Tanja	15

Wahl	<b>Kreistagswahl 2019 Bräunlingen</b>	Erfassungstag	26.05.19
Wahlbezirk	<b>7-08326006-001-07 Mistelbrunn</b>	Erfassungszeit	21:42

Kennbuchst.	Bezeichner	Ergebnis
<b>A</b>	<b>Wahlb. insges.</b>	<b>86</b>
A1	Wahlb. ohne Sperrv.	75
A2	Wahlb. mit Sperrv.	11
A3	Wahlb. mit bes. Sperrv.	0
<b>B</b>	<b>Wähler</b>	<b>49</b>
B1	dav. mit Wahrschein	0
C	Ungült. Stimmzettel	2
D	Gültige Stimmzettel	47
F	Fehlstimmen	6
<b>E</b>	<b>Gültige Stimmen</b>	<b>276</b>
	Ungült. Stimmen	144
B2	Briefwähler	0
	<b>Wahlbeteiligung</b>	<b>57,0%</b>

Ordn zahl	Bezeichner	Stimmen	Anteil
<b>1</b>	<b>Christlich Demokratische Union Deutschland</b>	<b>182</b>	<b>65,9%</b>
100	Unverändert, abgegeben	0	
100	In, Wahlvorschlag verändert	19	
100	Mit, panasch. Stimmen	21	
101	Keller, Markus	11	
102	Kollmeier, Michael	22	
103	Bächle, Micha	93	
104	Stark, Christian	15	
105	Selig, Dieter	1	
106	Albert, Franz	8	
107	Müller, Peter	0	
108	Schütz, Rolf	31	
109	Fischer, Matthias	1	

Wahl	<b>Kreistagswahl 2019 Bräunlingen</b>	Erfassungstag	<b>26.05.19</b>
Wahlbezirk	<b>7-08326006-001-07 Mistelbrunn</b>	Erfassungszeit	<b>21:42</b>

Ordn.zahl	Bezeichner	Stimmen	Anteil
<b>2</b>	<b>Sozialdemokratische Partei Deutschlands</b>	<b>18</b>	<b>6,5%</b>
200	Unverändert, abgegeben	0	
200	In, Wahlvorschlag verändert	0	
200	Mit, panasch. Stimmen	1	
201	Knapp, Anton	3	
202	Skodell, Kerstin	5	
203	Dr. Zöllner, Jutta	2	
204	Harms-Höfler, Christine	3	
205	Fahl, Clemens	4	
206	Dr. Ebnet, Peter	1	
207	Bofinger, Jörg	0	
208	Rocha dos Santos, Luis	0	

Ordn.zahl	Bezeichner	Stimmen	Anteil
<b>3</b>	<b>BÜNDNIS 90/DIE GRÜNEN</b>	<b>33</b>	<b>12,0%</b>
300	Unverändert, abgegeben	0	
300	In, Wahlvorschlag verändert	2	
300	Mit, panasch. Stimmen	2	
301	Ott, Maren	14	
302	Schwenk, Rolf	0	
303	Oertel, Danny	1	
304	Trütken, Christoph	15	
305	Pfaehler, Klaus	1	
306	Lauer, Andreas	2	

Ordn.zahl	Bezeichner	Stimmen	Anteil
<b>4</b>	<b>Freie Demokratische Partei</b>	<b>43</b>	<b>15,6%</b>
400	Unverändert, abgegeben	0	
400	In, Wahlvorschlag verändert	1	
400	Mit, panasch. Stimmen	1	
401	Baumann, Adolf	5	
402	Fritschi, Lisa	20	

Wahl	<b>Kreistagswahl 2019 Bräunlingen</b>	Erfassungstag	<b>26.05.19</b>
Wahlbezirk	<b>7-08326006-001-07 Mistelbrunn</b>	Erfassungszeit	<b>21:42</b>

403	Leismann, Patrick	6
404	Waimer, Werner	1
405	Back, Sebastian	5
406	Zier, Michael	2
407	Schmid, Jasmin	3
408	Keller, Markus	0
409	Neininger-Armbruster, Tanja	1

Wahl	<b>Kreistagswahl 2019 Bräunlingen</b>	Erfassungstag	<b>28.05.19</b>
Wahlbezirk	<b>7-08326006-001-08 Unterbränd</b>	Erfassungszeit	<b>11:02</b>

Kennbuchst.	Bezeichnung	Ergebnis
<b>A</b>	<b>Wahlb. insges.</b>	<b>273</b>
A1	Wahlb. ohne Sperrv.	213
A2	Wahlb. mit Sperrv.	60
A3	Wahlb. mit bes. Sperrv.	0
<b>B</b>	<b>Wähler</b>	<b>147</b>
B1	dav. mit Wahlschein	0
C	Ungült. Stimmzettel	7
D	Gültige Stimmzettel	140
F	Fehlstimmen	59
<b>E</b>	<b>Gültige Stimmen</b>	<b>781</b>
	Ungült. Stimmen	144
B2	Briefwähler	0
	<b>Wahlbeteiligung</b>	<b>53,8%</b>

Ordn. zahl	Bezeichnung	Stimmen	Anteil
<b>1</b>	<b>Christlich Demokratische Union Deutschland</b>	<b>457</b>	<b>58,5%</b>
100	Unverändert, abgegeben	0	
100	In, Wahlvorschlag verändert	53	
100	Mit, panasch. Stimmen	46	
101	Keller, Markus	12	
102	Kollmeier, Michael	19	
103	Bächle, Micha	240	
104	Stark, Christian	48	
105	Selig, Dieter	3	
106	Albert, Franz	8	
107	Müller, Peter	5	
108	Schütz, Rolf	117	
109	Fischer, Matthias	5	

Wahl	<b>Kreistagswahl 2019 Bräunlingen</b>	Erfassungstag	<b>28.05.19</b>
Wahlbezirk	<b>7-08326006-001-08 Unterbränd</b>	Erfassungszeit	<b>11:02</b>

Ordn.zahl	Bezeichner	Stimmen	Anteil
<b>2</b>	<b>Sozialdemokratische Partei Deutschlands</b>	<b>89</b>	<b>11,4%</b>
200	Unverändert, abgegeben	0	
200	In, Wahlvorschlag verändert	4	
200	Mit, panasch. Stimmen	5	
201	Knapp, Anton	29	
202	Skodell, Kerstin	11	
203	Dr. Zöllner, Jutta	7	
204	Harms-Höfler, Christine	5	
205	Fahl, Clemens	19	
206	Dr. Ebnet, Peter	8	
207	Bofinger, Jörg	10	
208	Rocha dos Santos, Luis	0	

Ordn.zahl	Bezeichner	Stimmen	Anteil
<b>3</b>	<b>BÜNDNIS 90/DIE GRÜNEN</b>	<b>132</b>	<b>16,9%</b>
300	Unverändert, abgegeben	0	
300	In, Wahlvorschlag verändert	14	
300	Mit, panasch. Stimmen	7	
301	Ott, Maren	59	
302	Schwenk, Rolf	7	
303	Oertel, Danny	6	
304	Trütken, Christoph	46	
305	Pfaehler, Klaus	7	
306	Lauer, Andreas	7	

Ordn.zahl	Bezeichner	Stimmen	Anteil
<b>4</b>	<b>Freie Demokratische Partei</b>	<b>103</b>	<b>13,2%</b>
400	Unverändert, abgegeben	0	
400	In, Wahlvorschlag verändert	8	
400	Mit, panasch. Stimmen	3	
401	Baumann, Adolf	14	
402	Fritschi, Lisa	50	

Wahl	<b>Kreistagswahl 2019 Bräunlingen</b>	Erfassungstag	<b>28.05.19</b>
Wahlbezirk	<b>7-08326006-001-08 Unterbränd</b>	Erfassungszeit	<b>11:02</b>

403	Leismann, Patrick	4
404	Waimer, Werner	1
405	Back, Sebastian	4
406	Zier, Michael	1
407	Schmid, Jasmin	15
408	Keller, Markus	4
409	Neininger-Armbruster, Tanja	10

Wahl	<b>Kreistagswahl 2019 Bräunlingen</b>	Erfassungstag	<b>28.05.19</b>
Wahlbezirk	<b>7-08326006-001-09 Waldhausen</b>	Erfassungszeit	<b>11:19</b>

Kennbuchst.	Bezeichnung	Ergebnis
<b>A</b>	<b>Wahlb. insges.</b>	<b>177</b>
A1	Wahlb. ohne Sperrv.	132
A2	Wahlb. mit Sperrv.	45
A3	Wahlb. mit bes. Sperrv.	0
<b>B</b>	<b>Wähler</b>	<b>113</b>
B1	dav. mit Wahlschein	1
C	Ungült. Stimmzettel	2
D	Gültige Stimmzettel	111
F	Fehlstimmen	27
<b>E</b>	<b>Gültige Stimmen</b>	<b>639</b>
	Ungült. Stimmen	144
B2	Briefwähler	0
	<b>Wahlbeteiligung</b>	<b>63,8%</b>

Ordn.zahl	Bezeichnung	Stimmen	Anteil
<b>1</b>	<b>Christlich Demokratische Union Deutschland</b>	<b>399</b>	<b>62,4%</b>
100	Unverändert, abgegeben	0	
100	In, Wahlvorschlag verändert	43	
100	Mit, panasch. Stimmen	43	
101	Keller, Markus	30	
102	Kollmeier, Michael	43	
103	Bächle, Micha	185	
104	Stark, Christian	61	
105	Selig, Dieter	1	
106	Albert, Franz	13	
107	Müller, Peter	1	
108	Schütz, Rolf	46	
109	Fischer, Matthias	19	



Wahl	<b>Kreistagswahl 2019 Bräunlingen</b>	Erfassungstag	<b>28.05.19</b>
Wahlbezirk	<b>7-08326006-001-09 Waldhausen</b>	Erfassungszeit	<b>11:19</b>

Ordn.zahl	Bezeichner	Stimmen	Anteil
<b>2</b>	<b>Sozialdemokratische Partei Deutschlands</b>	<b>72</b>	<b>11,3%</b>
200	Unverändert, abgegeben	0	
200	In, Wahlvorschlag verändert	2	
200	Mit, panasch. Stimmen	3	
201	Knapp, Anton	13	
202	Skodell, Kerstin	0	
203	Dr. Zöllner, Jutta	0	
204	Hams-Höfler, Christine	0	
205	Fahl, Clemens	24	
206	Dr. Ebnet, Peter	31	
207	Bofinger, Jörg	3	
208	Rocha dos Santos, Luis	1	

Ordn.zahl	Bezeichner	Stimmen	Anteil
<b>3</b>	<b>BÜNDNIS 90/DIE GRÜNEN</b>	<b>50</b>	<b>7,8%</b>
300	Unverändert, abgegeben	0	
300	In, Wahlvorschlag verändert	2	
300	Mit, panasch. Stimmen	3	
301	Ott, Maren	26	
302	Schwenk, Rolf	1	
303	Oertel, Danny	4	
304	Trütken, Christoph	19	
305	Pfaehler, Klaus	0	
306	Lauer, Andreas	0	

Ordn.zahl	Bezeichner	Stimmen	Anteil
<b>4</b>	<b>Freie Demokratische Partei</b>	<b>118</b>	<b>18,5%</b>
400	Unverändert, abgegeben	0	
400	In, Wahlvorschlag verändert	10	
400	Mit, panasch. Stimmen	5	
401	Baumann, Adolf	9	
402	Fritschi, Lisa	65	

Wahl	<b>Kreistagswahl 2019 Bräunlingen</b>	Erfassungstag	<b>28.05.19</b>
Wahlbezirk	<b>7-08326006-001-09 Waldhausen</b>	Erfassungszeit	<b>11:19</b>

403	Leismann, Patrick	0
404	Waimer, Werner	1
405	Back, Sebastian	0
406	Zier, Michael	0
407	Schmid, Jasmin	18
408	Keller, Markus	21
409	Neininger-Armbruster, Tanja	4

Wahl	<b>Kreistagswahl 2019 Bräunlingen</b>	Erfassungstag	<b>28.05.19</b>
Wahlbezirk	<b>7-08326006-900-B1 Briefwahl</b>	Erfassungszeit	<b>11:47</b>

Kennbuchst.	Bezeichner	Ergebnis
<b>A</b>	<b>Wahlb. insges.</b>	<b>0</b>
A1	Wahlb. ohne Sperrv.	0
A2	Wahlb. mit Sperrv.	0
A3	Wahlb. mit bes. Sperrv.	0
<b>B</b>	<b>Wähler</b>	<b>740</b>
B1	dav. mit Wahlschein	740
C	Ungült. Stimmzettel	13
D	Gültige Stimmzettel	727
F	Fehlstimmen	134
<b>E</b>	<b>Gültige Stimmen</b>	<b>4.228</b>
	Ungült. Stimmen	498
B2	Briefwähler	740

Ordn.zahl	Bezeichner	Stimmen	Anteil
<b>1</b>	<b>Christlich Demokratische Union Deutschland</b>	<b>2.306</b>	<b>54,5%</b>
100	Unverändert, abgegeben	0	
100	In, Wahlvorschlag verändert	233	
100	Mit, panasch. Stimmen	161	
101	Keller, Markus	109	
102	Kollmeier, Michael	162	
103	Bächle, Micha	1.226	
104	Stark, Christian	421	
105	Selig, Dieter	11	
106	Albert, Franz	39	
107	Müller, Peter	15	
108	Schütz, Rolf	292	
109	Fischer, Matthias	31	

Wahl	<b>Kreistagswahl 2019 Bräunlingen</b>	Erfassungstag	<b>28.05.19</b>
Wahlbezirk	<b>7-08326006-900-B1 Briefwahl</b>	Erfassungszeit	<b>11:47</b>

Ordn.zahl	Bezeichner	Stimmen	Anteil
<b>2</b>	<b>Sozialdemokratische Partei Deutschlands</b>	<b>718</b>	<b>17,0%</b>
200	Unverändert, abgegeben	0	
200	In, Wahlvorschlag verändert	36	
200	Mit, panasch. Stimmen	85	
201	Knapp, Anton	139	
202	Skodell, Kerstin	62	
203	Dr. Zöllner, Jutta	29	
204	Harms-Höfler, Christine	52	
205	Fahl, Clemens	197	
206	Dr. Ebnert, Peter	203	
207	Bofinger, Jörg	26	
208	Rocha dos Santos, Luis	10	

Ordn.zahl	Bezeichner	Stimmen	Anteil
<b>3</b>	<b>BÜNDNIS 90/DIE GRÜNEN</b>	<b>621</b>	<b>14,7%</b>
300	Unverändert, abgegeben	0	
300	In, Wahlvorschlag verändert	48	
300	Mit, panasch. Stimmen	66	
301	Ott, Maren	312	
302	Schwenk, Rolf	42	
303	Oertel, Danny	42	
304	Trütken, Christoph	149	
305	Pfaehler, Klaus	44	
306	Lauer, Andreas	32	

Ordn.zahl	Bezeichner	Stimmen	Anteil
<b>4</b>	<b>Freie Demokratische Partei</b>	<b>583</b>	<b>13,8%</b>
400	Unverändert, abgegeben	0	
400	In, Wahlvorschlag verändert	37	
400	Mit, panasch. Stimmen	61	
401	Baumann, Adolf	73	
402	Fritschi, Lisa	226	

Wahl	<b>Kreistagswahl 2019 Bräunlingen</b>	Erfassungstag	<b>28.05.19</b>
Wahlbezirk	<b>7-08326006-900-B1 Briefwahl</b>	Erfassungszeit	<b>11:47</b>

403	Leismann, Patrick	21
404	Waimer, Werner	9
405	Back, Sebastian	8
406	Zier, Michael	15
407	Schmid, Jasmin	105
408	Keller, Markus	41
409	Neininger-Armbruster, Tanja	85